


Ski Carrier Systems




Componenti Parts

Descrizione / Description


Quantità / Quantity

1. Staffa portasci	2
2. Chiusura con leva rossa	4
3. Piastra metallica di fissaggio	4
4. Vite con bullone per piastra	8 + 8
5. Gancio elastico	4
1. Ski holder rack	2
2. Red lever fastener	4
3. Fixing metal plate	4
4. Bolts with nuts for plate	8 + 8
5. Elastic bracket	4


Ski Carrier Systems

- 


Svitare il pomello dell'attacco rapido ed inserire la staffa portasci nella sede del pomello dell'attacco rapido.

Untighten the quick attachment and insert the ski holder rack into the knob seat of the quick attachment.
- 


Avvitare il pomello dell'attacco rapido in modo di fissare la staffa portasci al fondo del baule.

Tighten the quick attachment knob in order to fix the ski holder rack at the box bottom.
- 

Posizionare la chiusura con leva rossa sulla staffa portasci e fissarla ad essa mediante la piastra metallica con le viti e bulloni.

Position the red lever fastener onto the ski holder rack and fix them to each other through the metal plate with the bolts and nuts.
- 

Adagiare lo sci all'interno della chiusura con leva rossa e fissarlo con l'apposito gancio elastico.

Lay the skis into the red lever fastener and fix it with the corresponding elastic bracket.
- 

Abbassare la leva rossa in modo di tendere il gancio elastico ed assicurare il fissaggio dello sci.

Lower the red lever in order to tighten the elastic bracket and, in this way, secure the skis into position.